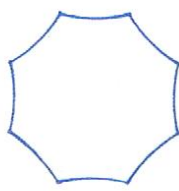





Ein Design, das viele Formen spricht

	Achteck	A	B
	Ø 2,50 m	2,65	2,05 m
	Ø 3,00 m	2,65	2,05 m
	Ø 4,20 m	3,04	2,05 m
	Ø 5,00 m	3,47	2,25 m
	Ø 5,60 m	3,75	2,50 m
	Sechseck		
	Ø 4,20 m	3,04	2,05 m
	Ø 5,00 m	3,47	2,25 m
	Quadrat		
	4,00 x 4,00 m	3,42	2,07 m
	5,00 x 5,00 m	3,82	2,37 m



Die statischen Berechnungen nach TÜV-Vorgaben haben folgende **Verankerungsmöglichkeiten** ergeben:

